



рис. № 1
«220 В»
левое исполнение
(правое - зеркально)

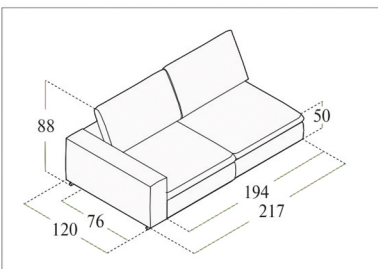


рис. № 2
«220 В» с декоративным локотником
левое исполнение
(правое - зеркально)

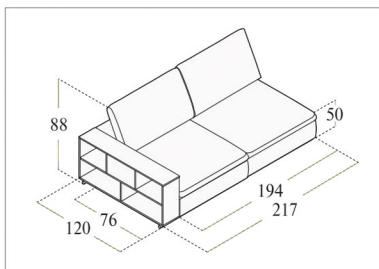


рис. № 3
«120 В»
левое исполнение
(правое - зеркально)

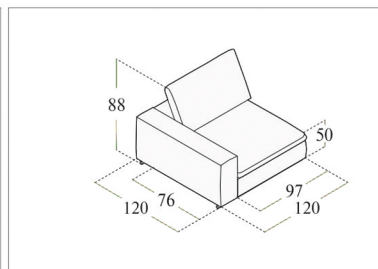


рис. № 4
«120 В» с декоративным локотником
левое исполнение
(правое - зеркально)

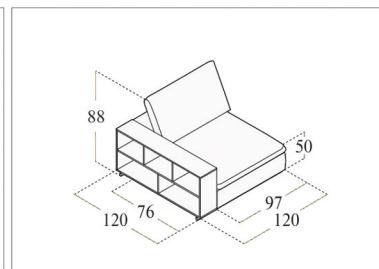


рис. № 5
«200 С»

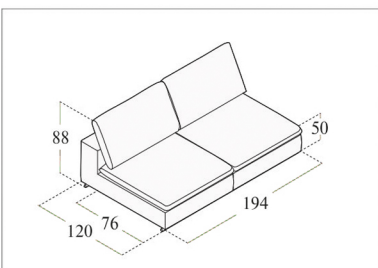


рис. № 6
«100 С»

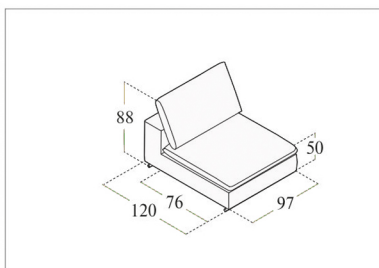


рис. № 7
Трапедия

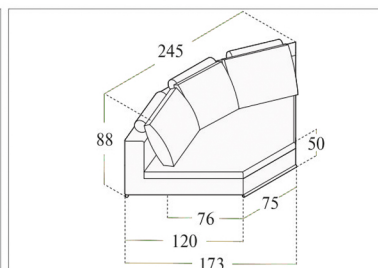
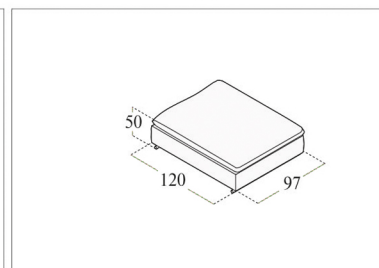
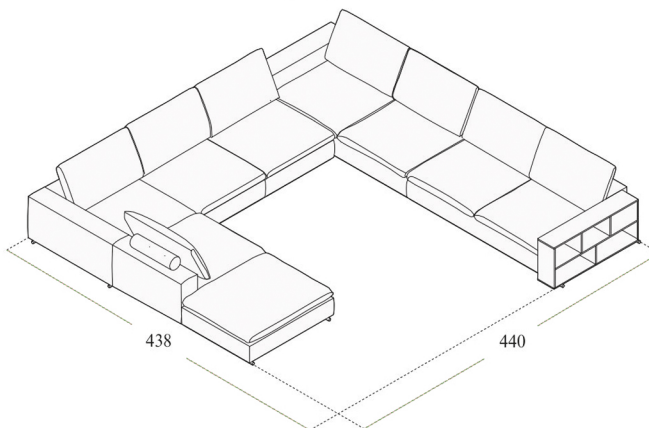


рис. № 8
Пуф

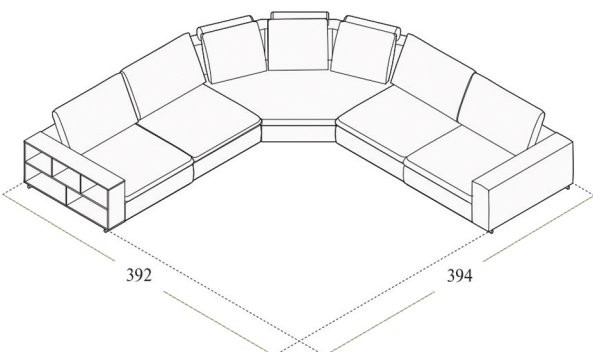


ВАРИАНТЫ СБОРКИ

Состав модуля:
Пуф +
«100 С» +
«220 В» (левая) +
«100 С» +
«220 В» (левая) +
«220 В» декор. (правая)



Состав модуля:
«120 В» декор. (левая) +
«100 С» +
Трапедия +
«100 С» +
«120 В» (правая)



Состав модуля:
«220 В» декор. (левая) +
«120 В» (правая) +
Пуф

